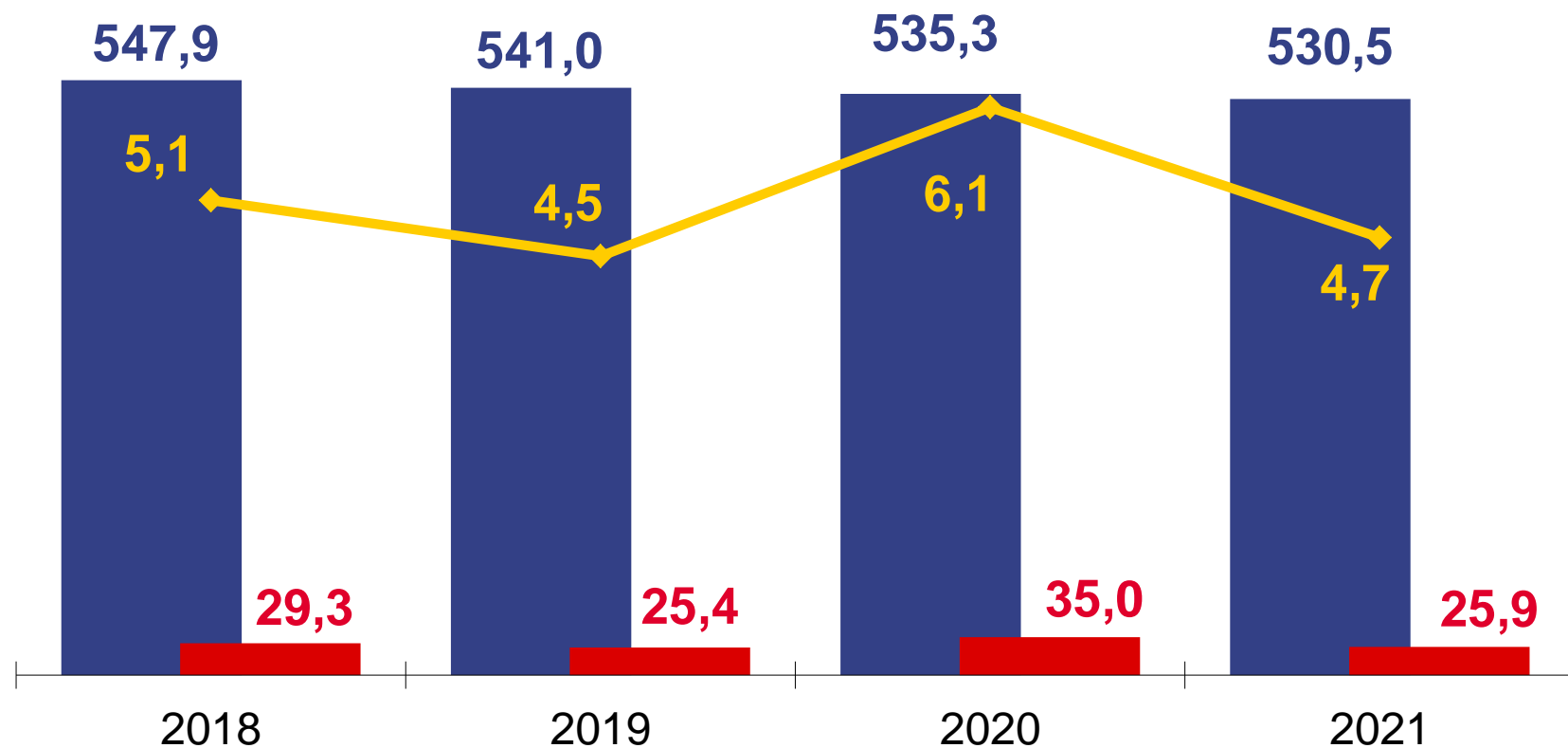


ЗАНЯТОСТЬ И БЕЗРАБОТИЦА В ВОЛОГОДСКОЙ ОБЛАСТИ

(ПО ДАННЫМ ВЫБОРОЧНЫХ ОБСЛЕДОВАНИЙ РАБОЧЕЙ СИЛЫ, В СРЕДНЕМ ЗА ГОД, НАСЕЛЕНИЕ В ВОЗРАСТЕ ОТ 15 ЛЕТ И СТАРШЕ)



- Численность занятых, тыс. человек
- Численность безработных, тыс. человек
- ◆ Уровень безработицы, в %

ЗАНЯТОСТЬ И БЕЗРАБОТИЦА В ВОЛОГОДСКОЙ ОБЛАСТИ

Доля занятых лиц в общей численности населения от 15 лет и старше, в IV кв. 2021 года, %

56,0%

Доля занятых – всего

63,5%

Доля занятых мужчин

49,8%

Доля занятых женщин

Безработица в IV кв. 2021 года по сравнению с IV кв. 2020 года:

3,9%

Уровень безработицы



на **40,0%**

21,7 тыс. человек

Численность безработных



на **41,2%**

12,2 тыс. человек

Численность безработных мужчин



на **47,4%**

9,5 тыс. человек

Численность безработных женщин



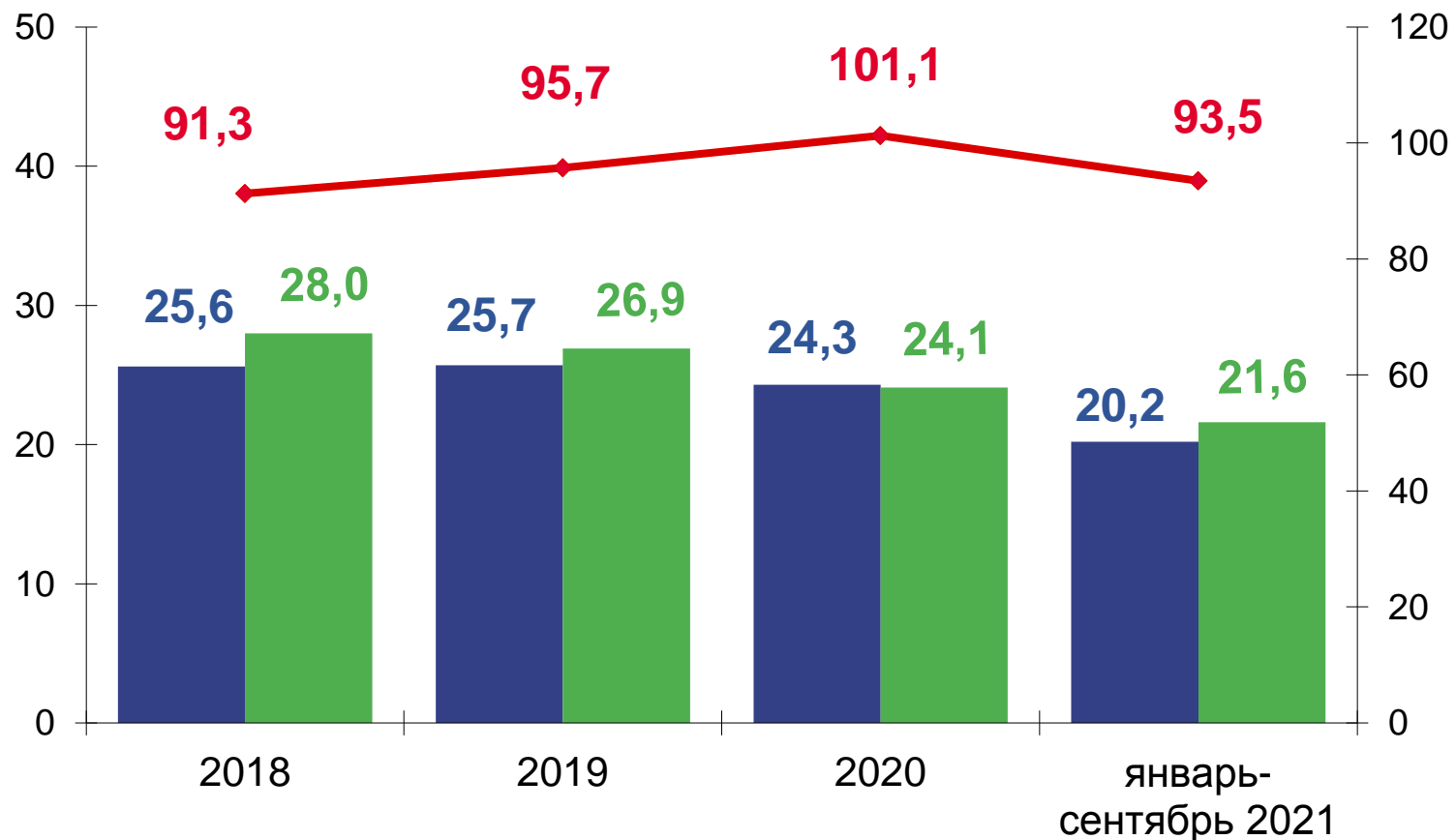
на **30,7%**

СТРУКТУРА ЗАНЯТОГО НАСЕЛЕНИЯ ВОЛОГОДСКОЙ ОБЛАСТИ ПО ВИДАМ ЭКОНОМИЧЕСКОЙ ДЕЯТЕЛЬНОСТИ В 2021 ГОДУ

(ПО ДАННЫМ ВЫБОРОЧНЫХ ОБСЛЕДОВАНИЙ РАБОЧЕЙ СИЛЫ; В ВОЗРАСТЕ 15 ЛЕТ И СТАРШЕ, В СРЕДНЕМ ЗА ГОД, В ПРОЦЕНТАХ)



ПРИЁМ И ВЫБЫТИЕ РАБОТНИКОВ ОРГАНИЗАЦИЙ ВОЛОГДСКОЙ ОБЛАСТИ (В ПРОЦЕНТАХ)





■ Принято работников, в % к списочной численности

■ Выбыло работников, в % к списочной численности

◆ Возмещение выбывших работников принятыми, %

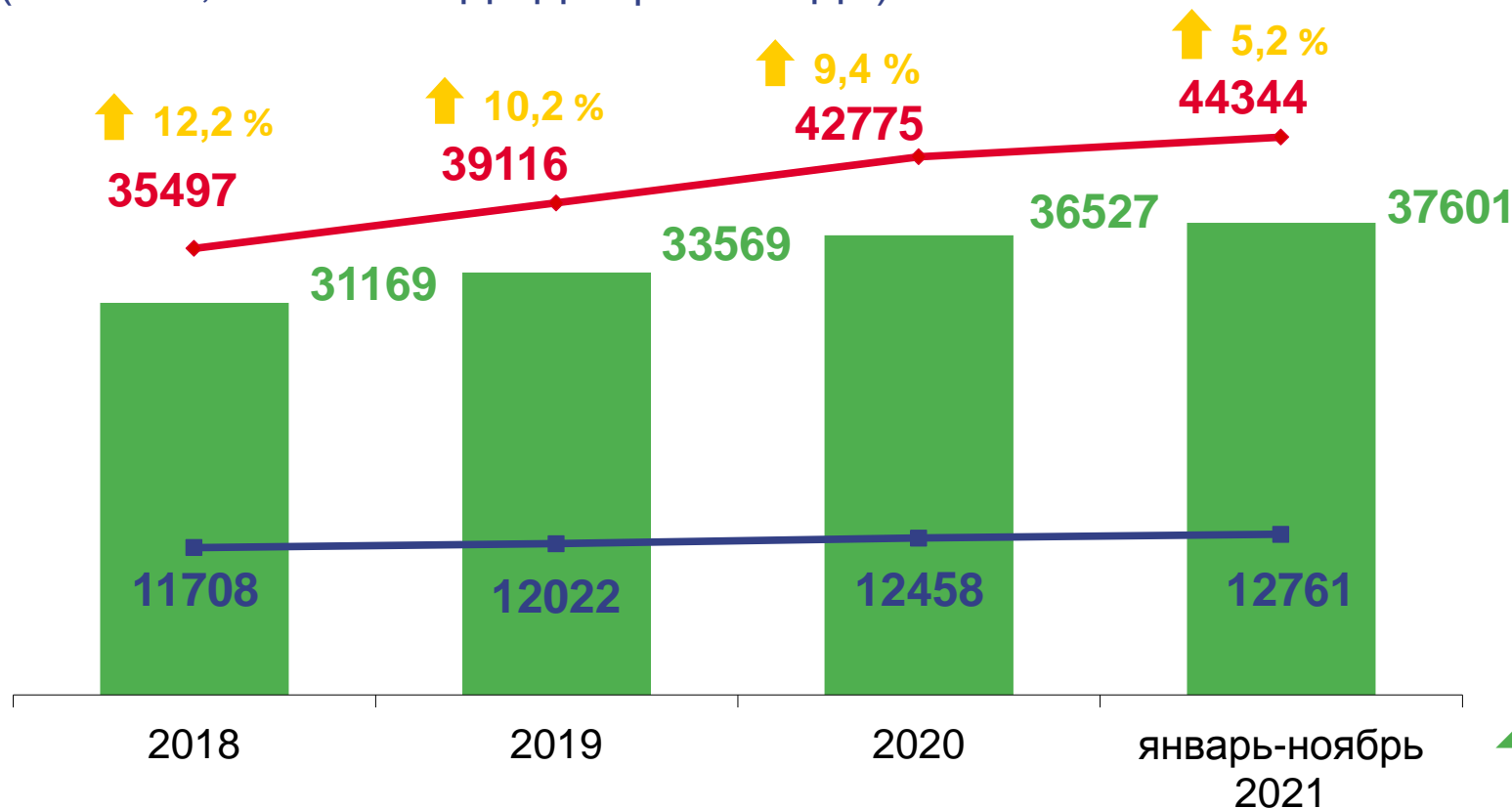
**Приём и выбытие в III кв. 2021г.
по сравнению с III кв. 2020г.:**

Принято
23,6
тыс. человек  на **12,8%**

Выбыло
23,6
тыс. человек  на **24,5%**



ОПЛАТА ТРУДА РАБОТАЮЩИХ ПО НАЙМУ В ОРГАНИЗАЦИЯХ ВОЛОГОДСКОЙ ОБЛАСТИ (РУБЛЕЙ, В % К ПРЕДЫДУЩЕМУ ГОДУ)



Средняя начисленная заработная плата работников организаций за ноябрь 2021 года

45 906
рублей

по сравнению с ноябрём 2020 года

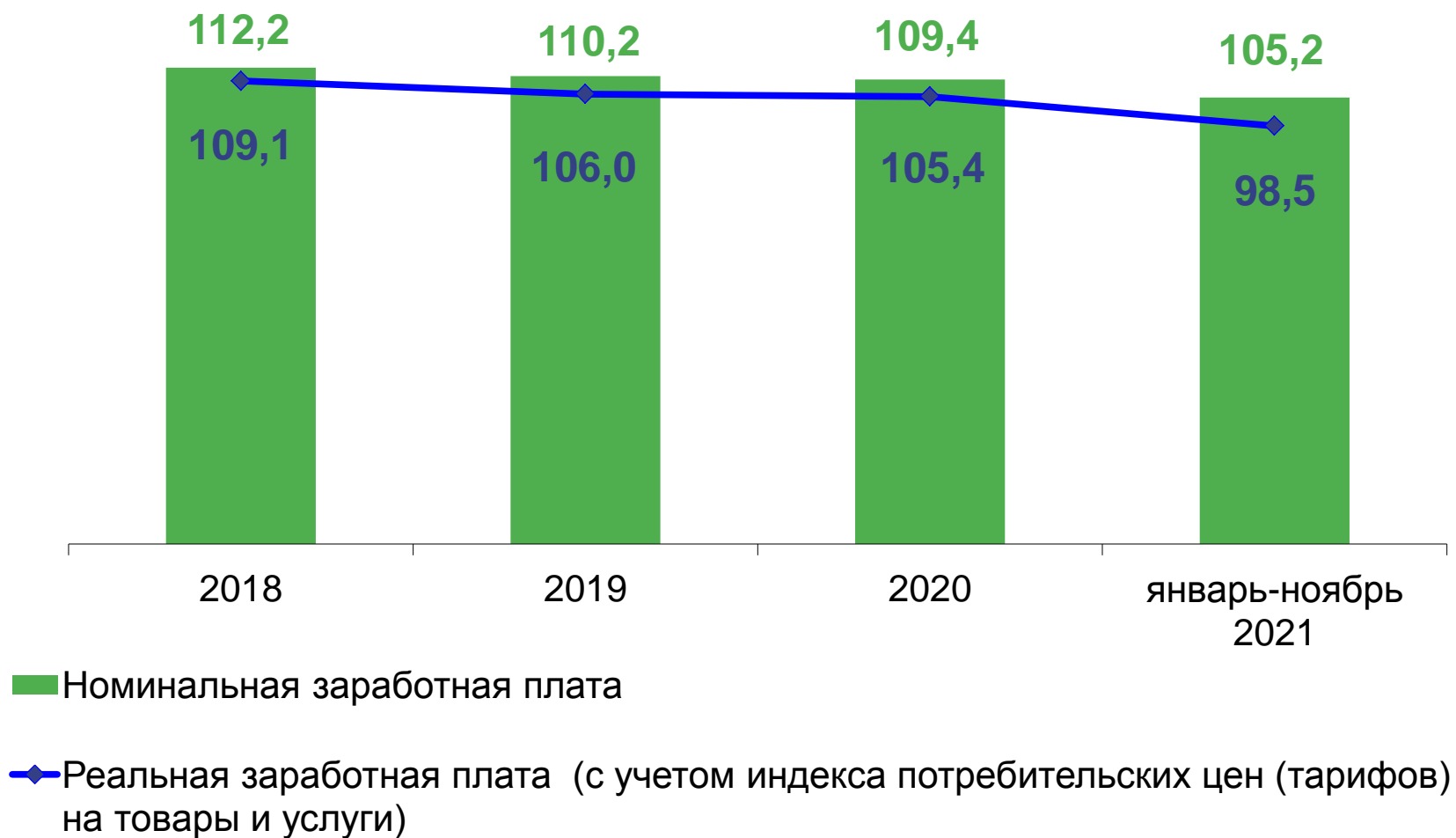
↑ на **10,5%** (без учета индекса потребительских цен на товары и услуги)

↑ на **1,2%** (с учетом индекса потребительских цен на товары и услуги)

■ Среднемесячная начисленная заработная плата работников в организациях, у ИП и физических лиц (в 2021г. - оценка за январь-сентябрь)

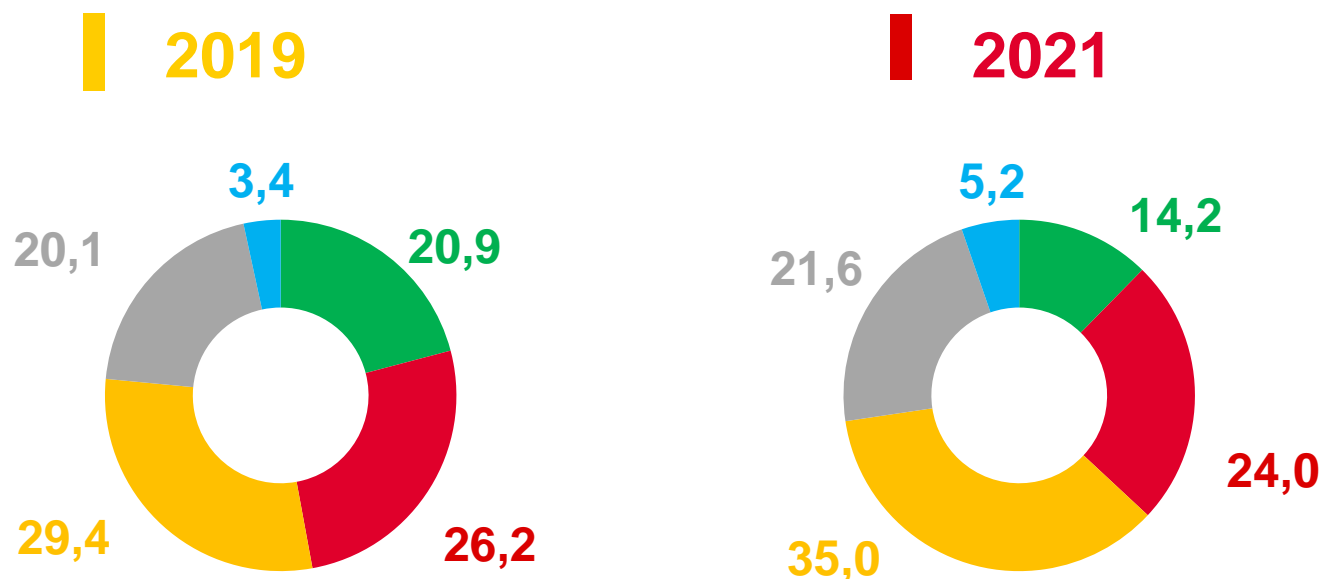
◆ Среднемесячная начисленная заработная плата работников в организациях

ИЗМЕНЕНИЕ НОМИНАЛЬНОЙ И РЕАЛЬНОЙ СРЕДНЕМЕСЯЧНОЙ ЗАРАБОТНОЙ ПЛАТЫ В ОРГАНИЗАЦИЯХ ВОЛОГОДСКОЙ ОБЛАСТИ (В ПРОЦЕНТАХ К ПРЕДЫДУЩЕМУ ГОДУ)



РАСПРЕДЕЛЕНИЕ ЧИСЛЕННОСТИ РАБОТНИКОВ ОРГАНИЗАЦИЙ ВОЛОГОДСКОЙ ОБЛАСТИ ПО РАЗМЕРАМ НАЧИСЛЕННОЙ ЗАРАБОТНОЙ ПЛАТЫ

(ЗА АПРЕЛЬ, В ПРОЦЕНТАХ ОТ ОБЩЕЙ ЧИСЛЕННОСТИ РАБОТНИКОВ;
КРОМЕ ОРГАНИЗАЦИЙ МАЛОГО БИЗНЕСА)



- До 20350 рублей (в 2021г. – до 20470 рублей)
- От 20350,1 до 31600 рублей (в 2021г. 20470,1 – 33230 рублей)
- От 31600,1 до 50000 рублей (в 2021г. 33230,1 - 55000 рублей)
- От 50000,1 до 100000 рублей (в 2021г. 55000,1 – 100000 рублей)
- Свыше 100000 рублей

Медиана заработной платы

(50% работников организаций имеют заработную плату меньше этого значения и 50% работников – больше)

